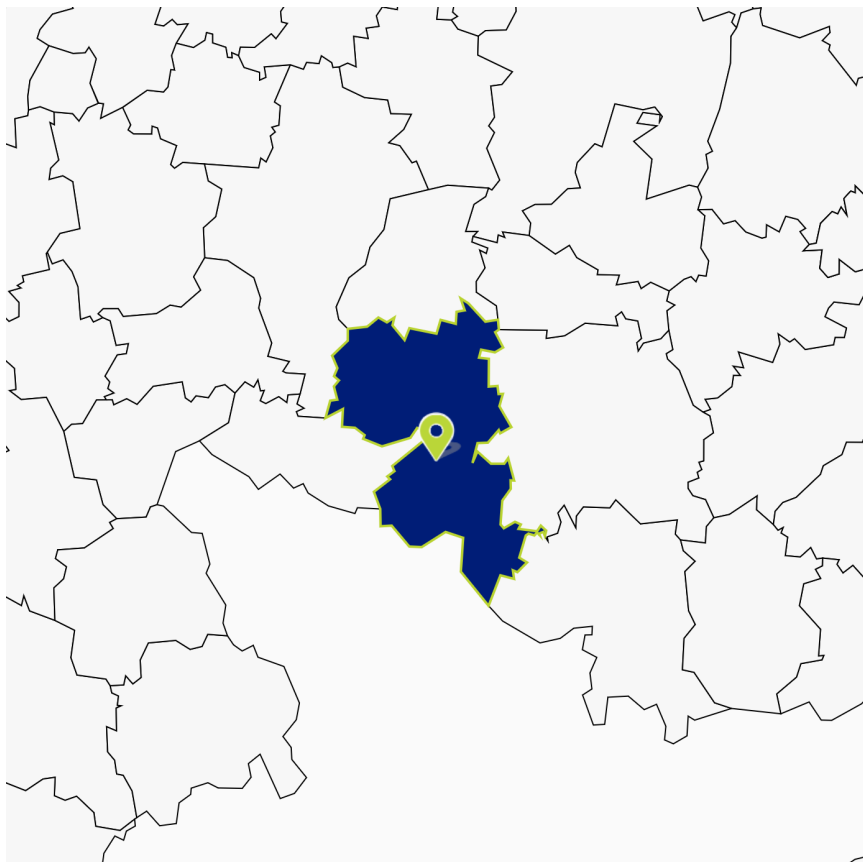


Otmuchów

Rok: 2020



Informacje podstawowe

Powiat:	Powiat nyski
Województwo:	OPOLSKIE
Powierzchnia w km ² :	187
Liczba miejscowości (stan w końcu roku):	30
Liczba sołectw:	28
Dochody ogółem budżetu gminy na 1 mieszkańca [zł]	5490.45

Tablica (wskaźniki z wybranego obszaru)

Wybrane dane statystyczne

Wskaźniki	2016	2017	2018	2019	2020	Powiat nyski 2020
Ludność [osoba]	13 746	13 634	13 620	13 501	13 355	134 864
Gęstość zaludnienia [osoba/km ²]	73	73	73	72	71	110
Kobiety na 100 mężczyzn [osoba]	106	106	105	106	106	106
Ludność w wieku nieprodukcyjnym na 100 osób w wieku produkcyjnym [osoba]	58,2	59,1	60,5	62,3	63,5	65,3
Dochody ogółem budżetu gminy na 1 mieszkańca [zł]	3 424,7	3 928,2	4 575,9	4 957,7	5 490,5	5 373,5
Wydatki ogółem budżetu gminy na 1 mieszkańca [zł]	3 368,95	3 906,82	5 433,69	5 540,80	5 212,05	5 064,65
Turystyczne obiekty noclegowe [ob.]	6	6	6	4	4	33
Mieszkania oddane do użytkowania na 10 tys. ludności [szt.]	15,3	10,2	7,4	13,3	14,1	18,4
Pracujący na 1000 ludności [osoba]	111	117	113	110	110	165
Udział bezrobotnych zarejestrowanych w liczbie ludności w wieku produkcyjnym [%]	5,5	4,5	3,6	3,8	4,9	4,6
Odsetek ludności korzystającej z instalacji wodociągowej [%]	97,9	97,9	98,3	98,3	98,0	94,8
Odsetek ludności korzystającej z instalacji kanalizacyjnej [%]	81,8	81,9	83,3	83,6	83,6	72,4
Odsetek ludności korzystającej z instalacji gazowej [%]	34,2	34,1	35,9	35,9	34,7	50,4
Podmioty gospodarki narodowej w rejestrze REGON na 10 tys. ludności w wieku produkcyjnym [szt.]	1 345,2	1 361,9	1 376,2	1 467,1	1 534,9	1 778,7
Udział powierzchni objętej miejscowymi planami zagospodarowania przestrzennego w powierzchni ogółem [%]	1,1	1,1	1,1	1,1	1,1	34,4
Długość ścieżek rowerowych [km]	25,0	25,0	25,0	25,0	25,0	72,1

Wybrane dane demograficzne

Wskaźniki	2016	2017	2018	2019	2020	Powiat nyski 2020
Ludność [osoba]	13 746	13 634	13 620	13 501	13 355	134 864
Ludność - kobiety [osoba]	7 076	7 002	6 966	6 932	6 861	69 339
Urodzenia żywe [osoba]	120	122	110	112	95	959
Zgony [osoba]	140	162	164	175	179	1 823
Przyrost naturalny [osoba]	-20	-40	-54	-63	-84	-864
Saldo migracji ogółem [osoba]	-58	-57	-42	-29	-53	-287
Ludność w wieku przedprodukcyjnym [osoba]	2 289	2 218	2 215	2 184	2 156	20 683
Ludność w wieku produkcyjnym [osoba]	8 690	8 569	8 487	8 316	8 170	81 581
Ludność w wieku poprodukcyjnym [osoba]	2 767	2 847	2 918	3 001	3 029	32 600
Zameldowania [osoba]	105	126	133	158	115	1 247

Ludność według wieku

Wskaźniki	2016	2017	2018	2019	2020	Powiat nyski 2020
Ludność ogółem [osoba]	13 746	13 634	13 620	13 501	13 355	134 864
Ludność w wieku 0–4 lata [osoba]	541	529	561	544	541	5 248
Ludność w wieku 5–9 lat [osoba]	682	661	618	608	590	5 537
Ludność w wieku 10–14 lat [osoba]	633	659	664	676	668	6 394
Ludność w wieku 15–19 lat [osoba]	762	707	677	602	604	5 939
Ludność w wieku 20–24 lata [osoba]	859	828	821	836	799	7 149
Ludność w wieku 25–29 lat [osoba]	1 053	1 027	1 010	969	908	8 725
Ludność w wieku 30–34 lata [osoba]	1 103	1 053	995	975	971	9 851
Ludność w wieku 35–39 lat [osoba]	1 055	1 085	1 105	1 110	1 104	11 028
Ludność w wieku 40–44 lata [osoba]	998	996	1 038	1 034	1 008	10 600
Ludność w wieku 45–49 lat [osoba]	833	852	891	920	954	9 502
Ludność w wieku 50–54 lata [osoba]	837	809	789	783	808	8 298
Ludność w wieku 55–59 lat [osoba]	1 071	1 030	985	918	851	8 992
Ludność w wieku 60–64 lata [osoba]	1 090	1 084	1 083	1 040	1 045	10 487

Wskaźniki	2016	2017	2018	2019	2020	Powiat nyski 2020
Ludność w wieku 65–69 lat [osoba]	847	899	911	954	920	9 839
Ludność w wieku 70–74 lata [osoba]	449	502	565	643	722	7 600
Ludność w wieku 75–79 lat [osoba]	357	347	337	309	304	3 415
Ludność w wieku 80–84 lat [osoba]	292	293	297	305	290	3 224
Ludność w wieku 85 lat i więcej [osoba]	284	273	273	275	268	3 036

Kobiety według wieku

Wskaźniki	2016	2017	2018	2019	2020	Powiat nyski 2020
Kobiety ogółem [osoba]	7 076	7 002	6 966	6 932	6 861	69 339
Kobiety w wieku 0–4 lata [osoba]	257	266	276	269	253	2 567
Kobiety w wieku 5–9 lat [osoba]	333	318	290	295	284	2 694
Kobiety w wieku 10–14 lat [osoba]	319	330	338	334	329	3 140
Kobiety w wieku 15–19 lat [osoba]	392	366	336	308	309	2 916
Kobiety w wieku 20–24 lata [osoba]	446	422	430	446	414	3 517
Kobiety w wieku 25–29 lat [osoba]	494	492	484	459	455	4 217
Kobiety w wieku 30–34 lata [osoba]	551	527	493	478	456	4 659
Kobiety w wieku 35–39 lat [osoba]	537	538	536	537	539	5 359
Kobiety w wieku 40–44 lata [osoba]	484	485	502	511	494	5 177
Kobiety w wieku 45–49 lat [osoba]	404	409	439	461	485	4 695
Kobiety w wieku 50–54 lata [osoba]	423	405	394	384	400	4 170
Kobiety w wieku 55–59 lat [osoba]	525	512	494	467	436	4 539
Kobiety w wieku 60–64 lata [osoba]	538	533	535	515	525	5 486
Kobiety w wieku 65–69 lat [osoba]	463	478	475	496	475	5 342
Kobiety w wieku 70–74 lata [osoba]	250	279	322	371	421	4 393
Kobiety w wieku 75–79 lat [osoba]	221	206	204	183	182	2 041
Kobiety w wieku 80–84 lat [osoba]	229	226	207	205	193	2 214
Kobiety w wieku 85 lat i więcej [osoba]	210	210	211	213	211	2 213

Mężczyźni według wieku

Wskaźniki	2016	2017	2018	2019	2020	Powiat nyski 2020
Mężczyźni ogółem [osoba]	6 670	6 632	6 654	6 569	6 494	65 525
Mężczyźni w wieku 0–4 lata [osoba]	284	263	285	275	288	2 681
Mężczyźni w wieku 5–9 lat [osoba]	349	343	328	313	306	2 843
Mężczyźni w wieku 10–14 lat [osoba]	314	329	326	342	339	3 254
Mężczyźni w wieku 15–19 lat [osoba]	370	341	341	294	295	3 023
Mężczyźni w wieku 20–24 lata [osoba]	413	406	391	390	385	3 632
Mężczyźni w wieku 25–29 lat [osoba]	559	535	526	510	453	4 508
Mężczyźni w wieku 30–34 lata [osoba]	552	526	502	497	515	5 192
Mężczyźni w wieku 35–39 lat [osoba]	518	547	569	573	565	5 669
Mężczyźni w wieku 40–44 lata [osoba]	514	511	536	523	514	5 423
Mężczyźni w wieku 45–49 lat [osoba]	429	443	452	459	469	4 807
Mężczyźni w wieku 50–54 lata [osoba]	414	404	395	399	408	4 128
Mężczyźni w wieku 55–59 lat [osoba]	546	518	491	451	415	4 453
Mężczyźni w wieku 60–64 lata [osoba]	552	551	548	525	520	5 001
Mężczyźni w wieku 65–69 lat [osoba]	384	421	436	458	445	4 497
Mężczyźni w wieku 70–74 lata [osoba]	199	223	243	272	301	3 207
Mężczyźni w wieku 75–79 lat [osoba]	136	141	133	126	122	1 374
Mężczyźni w wieku 80–84 lat [osoba]	63	67	90	100	97	1 010
Mężczyźni w wieku 85 lat i więcej [osoba]	74	63	62	62	57	823

Dochody budżetu gminy według rodzajów

Wskaźniki	2016	2017	2018	2019	2020	Powiat nyski 2020
Dochody ogółem [zł]	47 103 370,03	53 780 769,70	62 199 948,18	67 221 622,27	73 791 616,08	728 231 593,20
Dochody własne [zł]	19 863 383,49	20 981 064,02	24 356 455,41	24 742 754,52	29 027 180,55	341 659 530,68
Dotacje [zł]	13 196 509,54	17 887 861,68	20 187 570,77	22 697 661,75	23 299 666,53	235 983 587,52
Subwencja ogólna [zł]	14 043 477	14 911 844	17 655 922	19 781 206	21 464 769	150 588 475
Subwencja ogólna – część oświatowa [zł]	9 418 508	9 235 810	11 594 493	12 645 502	13 027 986	104 253 845

Wydatki budżetu gminy według rodzajów

Wskaźniki	2016	2017	2018	2019	2020	Powiat nyski 2020
Wydatki ogółem [zł]	46 336 505,78	53 488 263,99	73 860 137,43	75 127 706,92	70 049 980,19	686 381 081,11
Wydatki majątkowe [zł]	3 406 967,49	5 911 696,92	19 592 482,20	16 612 078,44	9 040 133,28	123 661 928,99
Wydatki majątkowe – inwestycyjne [zł]	3 404 417,49	5 911 696,92	19 592 482,20	16 612 078,44	9 040 133,28	116 036 928,99
Wydatki bieżące [zł]	42 929 538,29	47 576 567,07	54 267 655,23	58 515 628,48	61 009 846,91	562 719 152,12
Wydatki bieżące – wynagrodzenia [zł]	15 861 993,31	17 178 467,80	19 851 496,67	20 888 268,34	20 100 203,86	167 570 403,86

Dochody budżetu gminy według działów

Wskaźniki	2016	2017	2018	2019	2020	Powiat nyski 2020
Dochody ogółem [zł]	47 103 370,03	53 780 769,70	62 199 948,18	67 221 622,27	73 791 616,08	728 231 593,20
Rolnictwo i łowiectwo [zł]	984 220,48	1 214 150,78	1 290 946,40	1 804 174,95	1 255 263,31	7 687 231,98
Transport i łączność [zł]	1 144,00	609 476,00	255,00	347 540,00	882 265,03	34 638 465,05
Gospodarka mieszkaniowa [zł]	1 195 275,04	1 135 362,15	569 635,12	971 443,71	1 217 215,67	46 508 802,72
Administracja publiczna [zł]	140 770,21	118 821,09	120 174,56	153 013,30	270 278,71	5 497 171,05
Bezpieczeństwo publiczne i ochrona przeciwpożarowa [zł]	12 228,0	12 244,0	12 244,0	8 290,2	9 009,6	292 617,4
Rozliczenia różne [zł]	14 359 958,42	14 977 801,71	17 698 388,01	20 836 949,94	22 140 118,81	186 957 298,45
Oświata i wychowanie [zł]	1 106 687,09	2 416 935,74	4 743 865,23	1 220 394,29	1 581 102,12	14 263 028,08
Pomoc społeczna [zł]	11 518 207,56	1 412 043,63	1 268 756,83	1 089 556,77	2 655 893,06	18 791 101,35
Pozostałe zadania w zakresie polityki społecznej [zł]	42 508,5	.	.	21 888,0	20 652,0	617 444,4
Edukacyjna opieka wychowawcza [zł]	108 854,00	75 340,19	63 002,46	51 194,24	34 288,96	457 138,01
Rodzina [zł]	.	12 690 417,26	12 452 142,06	14 387 487,92	17 604 996,47	164 199 728,48
Gospodarka komunalna i ochrona środowiska [zł]	2 969 428,95	3 663 954,37	4 902 822,82	5 846 153,74	4 466 066,21	43 910 557,18
Kultura i ochrona dziedzictwa narodowego [zł]	16 759,66	344 758,56	500 656,06	113 680,98	183 054,96	2 816 975,54
Kultura fizyczna [zł]	.	.	.	74 600,00	.	1 395 765,07

Wskaźniki	2016	2017	2018	2019	2020	Powiat nyski 2020
Dochody od osób prawnych, od osób fizycznych i od innych jednostek nieposiadających osobowości prawnej [zł]	14 616 104,57	15 095 465,85	15 588 492,37	16 961 009,79	17 978 276,06	193 978 156,07

Wydatki budżetu gminy według działów

Wskaźniki	2016	2017	2018	2019	2020	Powiat nyski 2020
Wydatki ogółem [zł]	46 336 505,78	53 488 263,99	73 860 137,43	75 127 706,92	70 049 980,19	686 381 081,11
Rolnictwo i łowiectwo [zł]	1 227 367,06	2 134 508,52	2 835 352,61	1 189 849,36	1 265 418,92	8 298 558,90
Transport i łączność [zł]	1 868 686,02	2 578 523,05	3 930 658,82	1 591 608,73	2 131 117,10	78 480 074,25
Gospodarka mieszkaniowa [zł]	541 536,26	611 632,29	1 726 225,01	1 236 598,51	321 438,35	25 462 871,72
Administracja publiczna [zł]	3 183 805,63	4 117 853,07	5 189 611,81	5 489 323,48	5 670 885,00	52 594 521,49
Bezpieczeństwo publiczne i ochrona przeciwpożarowa [zł]	478 792,24	507 563,53	421 322,03	318 152,80	454 619,28	7 093 446,96
Rozliczenia różne [zł]	29 322,13	54 853,64	24 113,86	32 698,08	40 807,92	8 080 842,05
Oświata i wychowanie [zł]	17 303 839,5	17 208 208,3	22 887 693,8	19 068 810,6	18 653 788,1	184 755 970,6
Pomoc społeczna [zł]	13 044 288,54	3 316 953,39	3 924 515,86	4 122 469,43	5 442 695,60	41 591 746,11
Pozostałe zadania w zakresie polityki społecznej [zł]	259 435,92	.	.	40 662,00	20 652,00	465 849,05
Edukacyjna opieka wychowawcza [zł]	560 741,74	488 706,46	551 877,61	553 689,80	515 829,95	5 468 579,49
Rodzina [zł]	.	13 494 572,19	13 120 741,79	15 084 273,85	18 621 576,94	174 873 292,07
Gospodarka komunalna i ochrona środowiska [zł]	5 699 783,83	6 298 139,28	12 848 773,31	19 930 978,73	10 583 147,13	60 414 599,34
Kultura i ochrona dziedzictwa narodowego [zł]	1 537 044,85	2 064 142,36	2 811 363,96	2 466 970,62	1 998 515,23	18 298 705,72
Kultura fizyczna [zł]	73 984,6	61 519,0	318 157,2	274 678,1	98 911,5	6 489 884,2
Działalność usługowa [zł]	20 306,00	29 044,34	68 879,83	33 020,23	52 487,79	811 914,16
Ochrona zdrowia [zł]	290 595,41	322 619,46	296 109,05	295 378,92	274 080,64	2 546 473,94

Fundusze i projekty unijne

Wskaźniki	2016	2017	2018	2019	2020	Powiat nyski 2020
Środki w budżecie gminy na finansowanie i współfinansowanie programów i projektów unijnych [zł]	12 456,72	1 912 800,23	5 283 641,06	5 301 894,35	2 589 580,10	41 635 258,38
Środki z Unii Europejskiej na finansowanie programów i projektów unijnych [zł]	12 456,72	1 666 474,23	2 955 176,82	17 427,38	.	16 273,18
Środki z budż. państwa lub inne przekazane jako współfinansowanie progr. i proj. realizowanych z udz. śr. z funduszy strukturalnych i Funduszu Spójności UE [zł]	.	.	100 132,31	955 128,24	.	510 507,11
Płatności w zakresie budżetu środków europejskich [zł]	.	246 326,00	2 228 331,93	4 329 338,73	2 589 580,10	41 108 478,09

REGON

Wskaźniki	2016	2017	2018	2019	2020	Powiat nyski 2020
Podmioty gospodarki narodowej w rejestrze REGON [szt.]	1 169	1 167	1 168	1 220	1 254	14 511
Podmioty gospodarki narodowej w rejestrze REGON w sektorze rolniczym [szt.]	50	49	44	42	43	285
Podmioty gospodarki narodowej w rejestrze REGON w sektorze przemysłowym i budowlanym [szt.]	319	326	338	369	385	3 616
Podmioty gospodarki narodowej w rejestrze REGON w sektorze budowlanym [szt.]	210	217	227	251	263	2 264
Podmioty gospodarki narodowej w rejestrze REGON na 10 tys. ludności [szt.]	850	856	858	904	939	1 076
Osoby fizyczne prowadzące działalność gospodarczą na 10 tys. Ludności [osoba]	655	664	673	708	736	789

Mieszkania

Wskaźniki	2016	2017	2018	2019	2020	Powiat nyski 2020
Mieszkania oddane do użytkowania - ogółem [szt.]	21	14	10	18	19	250
Mieszkania oddane do użytkowania - indywidualne [szt.]	19	14	10	18	19	197
Mieszkania oddane do użytkowania - przeznaczone na sprzedaż lub wynajem [szt.]	2	53
Zasoby mieszkaniowe - mieszkania ogółem [szt.]	4 606	4 618	4 628	4 645	4 661	49 468
Zasoby mieszkaniowe - przeciętna powierzchnia użytkowa [m ²]	82,2	82,3	82,4	82,7	83,0	78,4
Zasoby mieszkaniowe - wypłacone dodatki mieszkaniowe [szt.]	592	562	369	197	243	5 691
Zasoby mieszkaniowe - zaległości w opłatach za mieszkanie w zasobach gminnych [tys. zł]	152,8	.	182,6	.	128,4	12 258,7

Wychowanie i edukacja

Wskaźniki	2016	2017	2018	2019	2020	Powiat nyski 2020
Żłobki [ob.]	1	1	1	2	1	12
Kluby dziecięce [ob.]	2
Dzieci przebywające w żłobkach, oddziałach żłobkowych i klubach dziecięcych (w ciągu roku) [osoba]	62	70	31	66	98	891
Placówki wychowania przedszkolnego [ob.]	9	9	9	9	9	73
Przedszkola bez specjalnych [ob.]	9	9	9	9	9	59
Przedszkola specjalne [ob.]
Dzieci w placówkach wychowania przedszkolnego [osoba]	426	409	370	360	365	4 027
Dzieci w przedszkolach bez specjalnych [osoba]	426	409	370	360	365	3 654
Dzieci w przedszkolach specjalnych [osoba]

Wskaźniki	2016	2017	2018	2019	2020	Powiat nyski 2020
Szkoły podstawowe [ob.]	8	8	8	8	8	60
Uczniowie szkół podstawowych [osoba]	636	746	871	874	833	9 099
Gimnazja [ob.]	2
Uczniowie szkół gimnazjalnych [osoba]	305	205	106	.	.	.
Liczba uczniów przypadająca na 1 oddział w szkołach podstawowych [osoba]	13	13	13	13	13	14
Liczba uczniów przypadająca na 1 oddział w gimnazjach [osoba]	25	26	27	.	.	.

Kultura

Wskaźniki	2016	2017	2018	2019	2020	Powiat nyski 2020
Biblioteki i filie [ob.]	4	4	4	4	4	42
Czytelnicy w bibliotekach publicznych [osoba]	528	565	654	709	597	11 801
Wypożyczenia księgozbioru na 1 czytelnika [wol.]	20,8	22,1	21,2	17,2	19,9	19,1
Imprezy organizowane przez instytucje kultury [szt.]	81	103	99	71	10	276
Uczestnicy imprez organizowanych przez instytucje kultury [osoba]	12 230	7 420	8 910	11 280	660	17 843
Grupy artystyczne [szt.]	12	11	11	7	7	33
Członkowie grup artystycznych [osoba]	167	137	168	160	140	420
Koła/kluby/sekcje [szt.]	7	16	15	5	6	56
Członkowie kół/klubów/sekcji [osoba]	110	183	208	62	64	940

Kluby sportowe

Wskaźniki	2016	2017	2018	2019	2020	Powiat nyski 2020
Kluby sportowe [szt.]	14	.	12	.	.	.

Wskaźniki	2016	2017	2018	2019	2020	Powiat nyski 2020
Członkowie [osoba]	397	.	381	.	.	.
Ćwiczący [osoba]	677	.	573	.	.	.
Trenerzy [osoba]	4	.	11	.	.	.
Instruktorzy sportowi [osoba]	11	.	4	.	.	.

Ochrona zdrowia i polityka społeczna

Wskaźniki	2016	2017	2018	2019	2020	Powiat nyski 2020
Przychodnie [ob.]	3	3	3	3	3	62
Porady podstawowej opieki zdrowotnej [szt.]	59 525	55 972	57 626	57 963	46 668	589 984
Udział osób korzystających ze świadczeń społecznych w ludności ogółem [%]	17,0	16,4	16,6	22,5	22,3	5,9
Przeciętna miesięczna liczba dzieci, na które rodziny otrzymują świadczenie wychowawcze [osoba]	.	1 269	1 147	.	1 795	17 354
Wyплаты świadczeń RODZINA 500+ [zł]	.	7 696 865	7 100 795	9 226 461	11 627 845	112 261 045
Wydatki na pomoc społeczną w zł [zł]	13 044 288,54	3 316 953,39	3 924 515,86	4 122 469,43	5 442 695,60	41 591 746,11
Wydatki na pozostałe zadania w zakresie polityki społecznej w zł [zł]	259 435,92	.	.	40 662,00	20 652,00	465 849,05
Wydatki na przeciwdziałanie alkoholizmowi [zł]	289 456,18	291 854,46	291 343,55	294 568,92	273 780,64	2 221 576,89

Rynek pracy

Wskaźniki	2016	2017	2018	2019	2020	Powiat nyski 2020
Pracujący [osoba]	1 519	1 592	1 541	1 485	1 467	22 297
Bezrobotni zarejestrowani [osoba]	480	385	304	320	398	3 757
Bezrobotni zarejestrowani - kobiety [osoba]	225	194	181	167	200	1 924
Udział bezrobotnych zarejestrowanych w liczbie ludności w wieku produkcyjnym [%]	5,5	4,5	3,6	3,8	4,9	4,6

Wskaźniki	2016	2017	2018	2019	2020	Powiat nyski 2020
Udział bezrobotnych zarejestrowanych kobiet w liczbie kobiet w wieku produkcyjnym [%]	5,6	4,9	4,6	4,3	5,3	5,1

Środowisko i leśnictwo

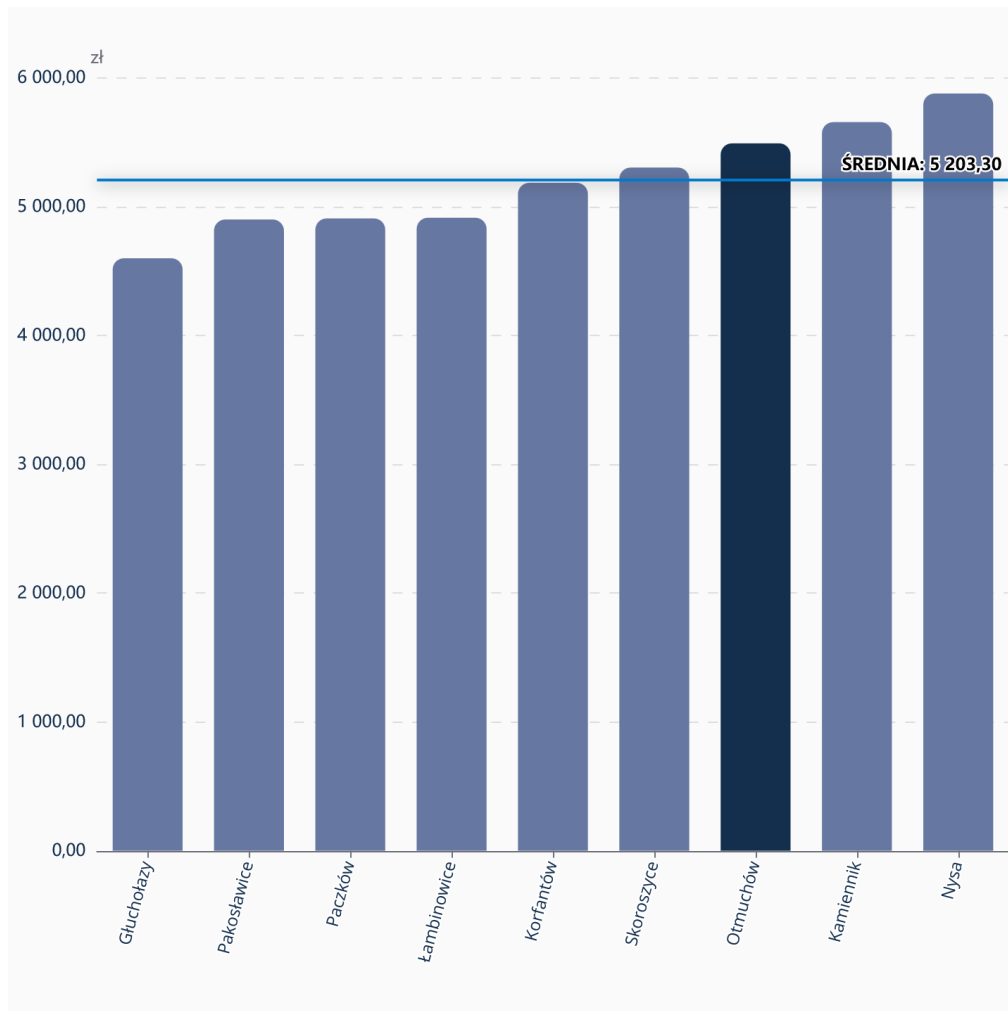
Wskaźniki	2016	2017	2018	2019	2020	Powiat nyski 2020
Powierzchnia lasów ogółem [ha]	1 144,48	1 185,98	1 186,43	1 199,16	1 199,24	15 987,93
Powierzchnia lasów publicznych [ha]	1 031,98	1 048,98	1 049,43	1 062,16	1 062,24	14 546,23
Powierzchnia lasów publicznych będących własnością gminy [ha]	108,8	108,8	108,8	108,8	108,8	405,2
Lesistość [%]	6,1	6,3	6,3	6,4	6,4	13,1
Oczyszczalnie ścieków [szt.]	3	3	3	3	3	13
Ludność korzystająca z oczyszczalni ścieków [osoba]	5 388	5 393	5 378	5 573	5 550	90 876
Nieczystości ciekłe bytowe odebrane (w ciągu roku) [m ³]	.	.	10 799,0	15 391,0	17 330,0	74 586,6
Zbiorniki bezodpływowe [szt.]	1 251	1 251	1 384	1 324	1 326	6 584
Oczyszczalnie przydomowe [szt.]	108	153	155	198	201	530
Odpady komunalne zebrane (w ciągu roku) [t]	.	2 145,64	3 680,73	3 821,32	3 917,10	47 622,44
Odpady komunalne zebrane z gospodarstw domowych (w ciągu roku) [t]	.	1 795,17	2 864,89	3 307,76	3 566,10	43 251,44

Porównanie z innymi gminami

Obszar tematyczny: Wybrane dane statystyczne

Wskaźnik: Dochody ogółem budżetu gminy na 1 mieszkańca [zł]

Rok: 2020

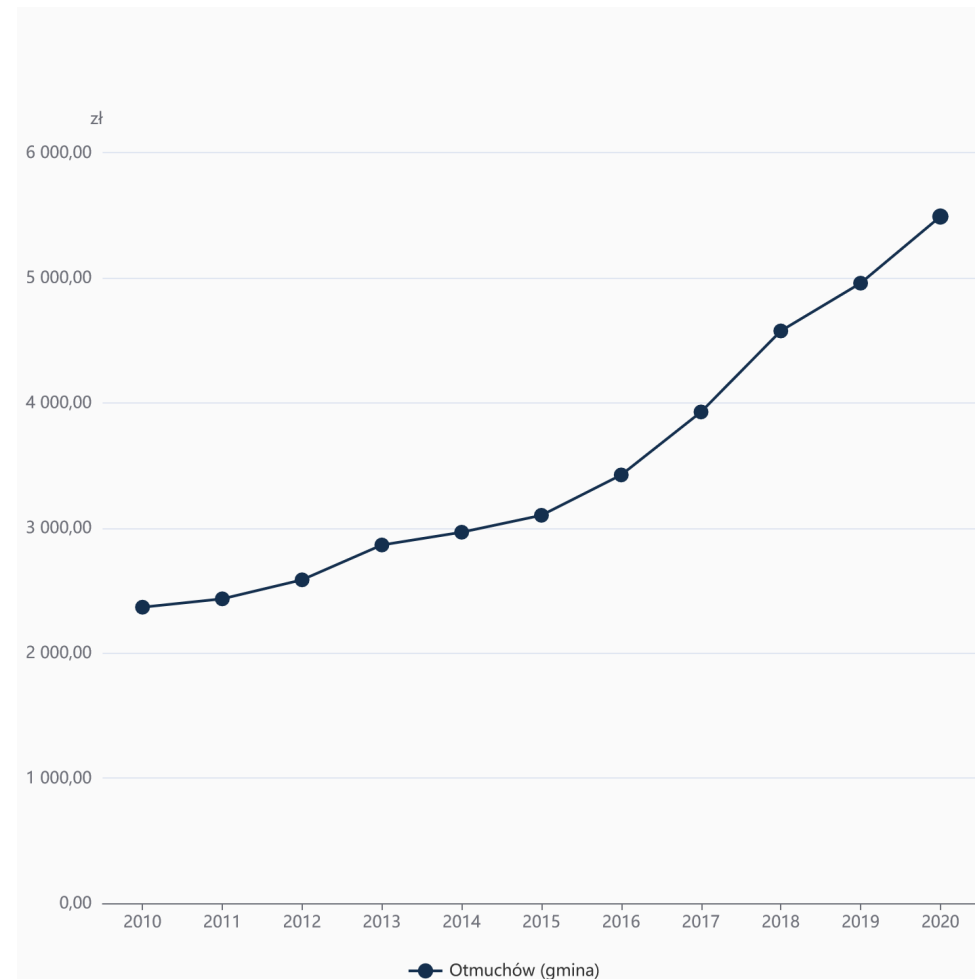


Porównanie wartości wybranego wskaźnika w czasie

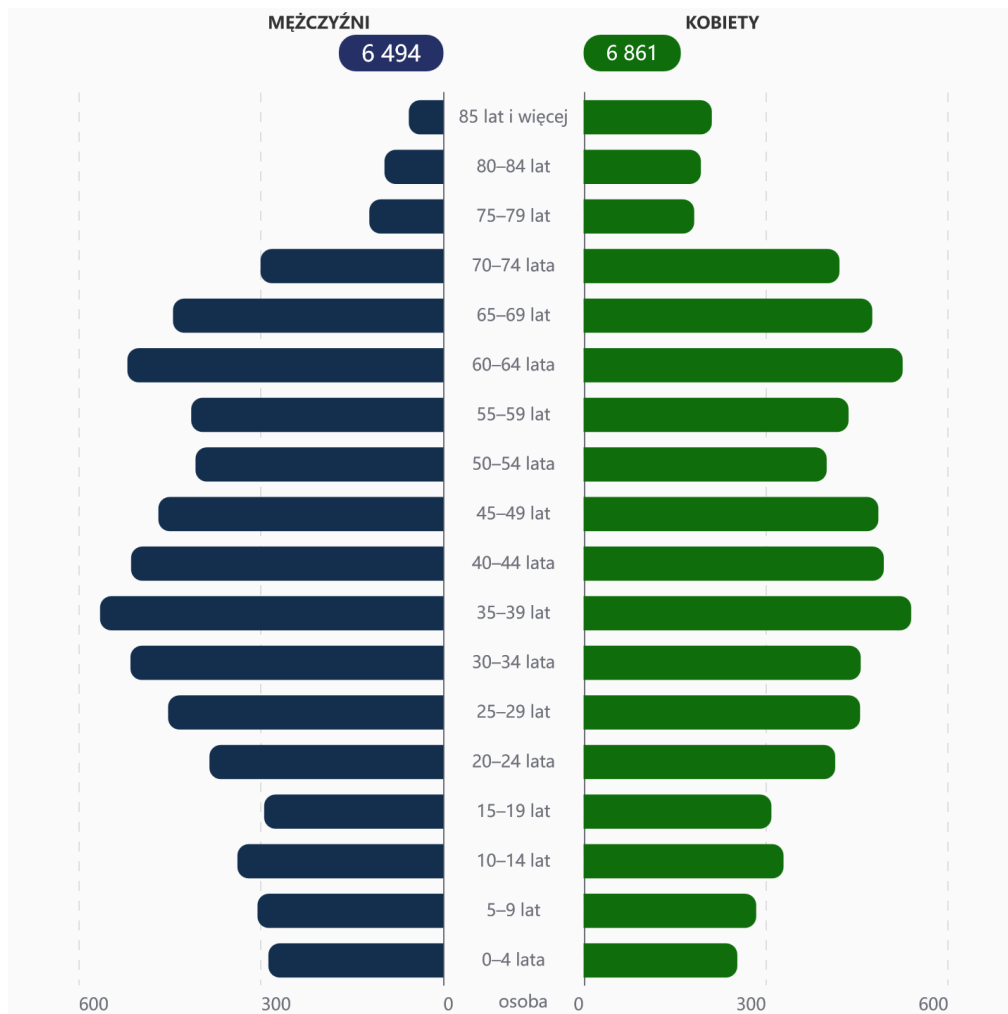
Obszar tematyczny: Wybrane dane statystyczne

Wskaźnik: Dochody ogółem budżetu gminy na 1 mieszkańca [zł]

Lata: 2020



Ludność w 2020 roku według płci i wieku



Ranking: gminy w wojewodztwie

Obszar tematyczny: Wybrane dane statystyczne

Wskaźnik: Dochody ogółem budżetu gminy na 1 mieszkańca [zł]

